



ALO 183 - ALO 144

Kurumsal Kimlik Kılavuzu

Kurumsal Kimlik Kılavuzu

İÇİNDEKİLER

Giriş	1
Logo Stratejisi	2 - 4
Logotayp	5 - 10
Renk	11
Tipografi	12
Görsel Kimlik	13 - 16
Tabela	17

1. GİRİŞ

Aile ve Sosyal Hizmetler Bakanlığı Basın ve Halkla İlişkiler Müşavirliği tarafından hazırlanan bu belge ALO 183 ve ALO 144 hatlarının güncellenen logo çalışmasının detaylarını ve kullanım prensiplerini içermektedir.

Bu belge aynı zamanda logonun doğru kullanılmasını sağlayacak bir kılavuz niteliğindedir. Görsel kimlikle birlikte logonun temel tasarım disiplinini tanımlar ve örneklerle doğru yanlış uygulamaları gösterir.

2. Logo Stratejisi

Logo Fikri

Tanım

ALO 183 ve ALO 144 logolarındaki eller ve yıldız biraraya geldiğinde Aile ve Sosyal Hizmetler Bakanlığı logosunu oluşturmaktadır. ALO 183 ve ALO 144 iletişim merkezleri Bakanlığın sosyal hizmetler ve sosyal yardımlar olarak tanımlanan iki sac ayağının halkla ilişkiler faaliyetlerini yürütmektedir.

ALO 183 ve ALO 144 Bakanlığın hizmetlerini tüm ihtiyaç sahiplerine erişilebilir kılmak için çalışmalarını sürdürmektedir.



2. Logo Stratejisi

ALO 183

ALO 183 Sosyal Destek Hattı aile, kadın, çocuk engelli, yaşlı, şehit yakınları ve gazilere yönelik hizmetlere ilişkin rehberlik ve danışmanlık vermektedir. İhmal, istismar ve şiddet vakaları için tedbir mahiyetindeki ihbarlar da alınmaktadır. Durumun aciliyeti göz önünde bulundurularak acil müdahale ekip sorumlusu ve kolluk kuvvetleri ile koordinasyon sağlanarak en kısa zamanda müdahale edilmesi sağlanmaktadır.



Sosyal Destek Hattı

2. Logo Stratejisi

ALO 144

ALO 144 Sosyal Yardım Hattı, Sosyal Yardımlaşma ve Dayanışma Vakıfları tarafından yürütülen şartlı eğitim/sağlık yardımları, kömür yardımı, gıda yardımı, engelli/yaşlı aylıkları, dul/yetim yardımları, barınma yardımı, doğum yardımı vb. sosyal yardımlar hakkında her türlü talep, öneri, şikayet ve başvurular alınmaktadır.

Gerekli durumlarda ilgili İl/İlçe Sosyal Yardımlaşma ve Dayanışma Vakfına yönlendirme yapılmaktadır.



Sosyal Yardım Hattı

3. Logotayp

Logotayp 1



Sosyal Destek Hattı



Sosyal Yardım Hattı

Logotayp 2



3. Logotayp

Logotayp versiyonları

Zaman zaman ALO 183 ve ALO 144 logolarını farklı versiyonlarıyla kullanma ihtiyacı duyacaksınız.

Bu hatların gücünü çalışmalara logonun farklı kullanımlarıyla ilgili 3 öneri tasarlandı.

Logotayp 1



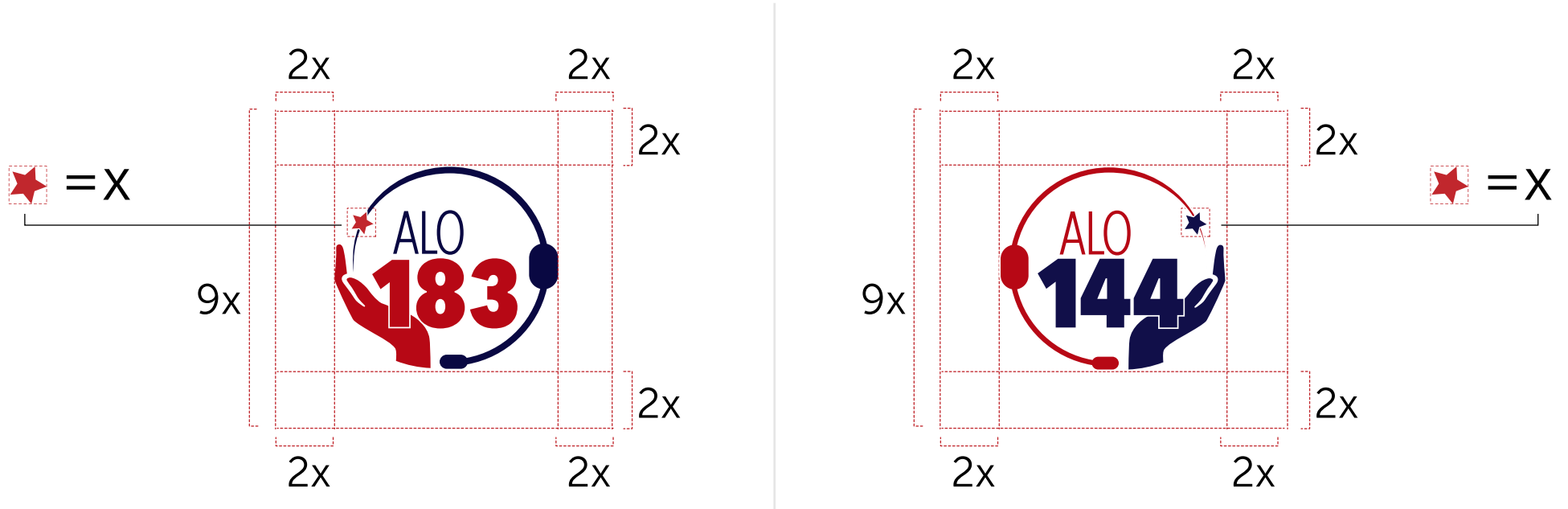
Logotayp 2



3. Logotayp

Ölçüler

Logotaypın kullanım alanına göre aşağıdaki oranlar korunarak büyütme/küçültme yapılabilir.



3. Logotayp

Diğer logolar ile kullanımı

Bakanlık logosu ile kullanım aşağıdaki gibidir.


Logotayp 1

★ = X



Logotayp 2

★ = X



3. Logotayp

Ölçeklendirme

Aşağıda ALO 183 ve ALO 144 logolarını farklı formatlarda okunur kılmak için önerilen ölçeklendirme çalışmasını görebilirsiniz.



2 cm'den küçük kullanılmaz



3 cm'den küçük kullanılmaz

3. Logotayp

Hatalı kullanımlar

Logoyu hatalı kullanmak, kurulacak bütünleşik ve tutarlı iletişimi sekteye uğratabilir. Aşağıdaki logonun yanlış kullanım örneklerine bakarak kaçınmanız gereken noktalara hakim olabilirsiniz.




4. Renk

Renk Özellikleri

ALO 183 ve ALO 144 logolarında kullanılan renk değerleri aşağıdaki gibidir.



CMYK: 23 - 100 - 100 - 20
RGB: 163 - 4 - 16
HTML: # A30410



CMYK: 100 - 95 - 41 - 52
RGB: 9 - 8 - 66
HTML: # 090842

5. Tipografi

Kurumsal font

ALO 183 ve ALO 144 logolarında kullanılan fontlar aşağıdaki gibidir.

AVENIR

NEXT CONDENSED

FONT AİLESİ

Yardımcı Font

Museo Sans Font Ailesi

Myriad Pro Font Ailesi



6. Görsel kimlik

Kartvizit (ALO 183)




6. Görsel kimlik

Antetli kağıt



6. Grsel kimlik

Masa st bayrak



6. Görsel kimlik

Kırlangiç bayrak



7. Tabela Ölçeklendirme

